

01. La Herramienta DEGRADADO consiste en: _____

02. Menciones las 3 herramientas de selección:

- _____
- _____
- _____

03. Para abrir una fotografía presionamos la combinación de teclas:

- a) Ctrl + N
- b) Ctrl + W
- c) Ctrl + O
- d) Ctrl + W
- e) Ctrl + P

04. Que realiza la siguiente imagen:

- a) Textura
- b) Degradado
- c) Color
- d) Pintura
- e) Gotero



05. Para activar la herramienta Pincel presionamos la tecla:

- a) T
- b) B
- c) L
- d) G
- e) S

06. La siguiente herramienta pertenece a:

- a) Pluma
- b) Cuantagotas
- c) Lápiz
- d) Plumero
- e) Pincel



07. Para crear un nuevo documento se presiona la combinación de tecla:

- a) Ctrl + N
- b) Ctrl + A
- c) Ctrl + J
- d) Ctrl + T
- e) Ctrl + M

08. La siguiente herramienta pertenece a:






- a) Tampón de clonar
- b) Borrador
- c) Rectángulo
- d) Degradado
- e) Carpeta



09. Para agregar una nueva capa lo encontramos en el menú:

- a) Archivo
- b) Edición
- c) Imagen
- d) Capa
- e) Selección

1. Para agregar una nueva capa hago clic en el icono:

- a) 
- b) 
- c) 
- d) 
- e) 

2. Para duplicar(copiar) una capa presiono la combinación de teclas:

- a) Ctrl + C
- b) Ctrl + D
- c) Ctrl + J
- d) Ctrl + N
- e) Ctrl + T

3. Para agregar una nueva capa lo encontramos en el menú:

- a) Archivo
- b) Edición
- c) Imagen
- d) Capa
- e) Selección

4. Para visualizar la ventana capas lo encuentro en el menú:

- a) Vista
- b) Capa
- c) Ventana
- d) Imagen
- e) Análisis

5. La combinación de teclas para insertar una nueva capa es:

- a) Ctrl + N
- b) Mayus + Ctrl + C
- c) Mayus + Ctrl + N
- d) Ctrl + C
- e) Mayus + Ctrl + L

6. Para agrupar capas presionamos la combinación de teclas:

- a) Ctrl + J
- b) Ctrl + T
- c) Ctrl + N
- d) Ctrl + O
- e) Ctrl + G

